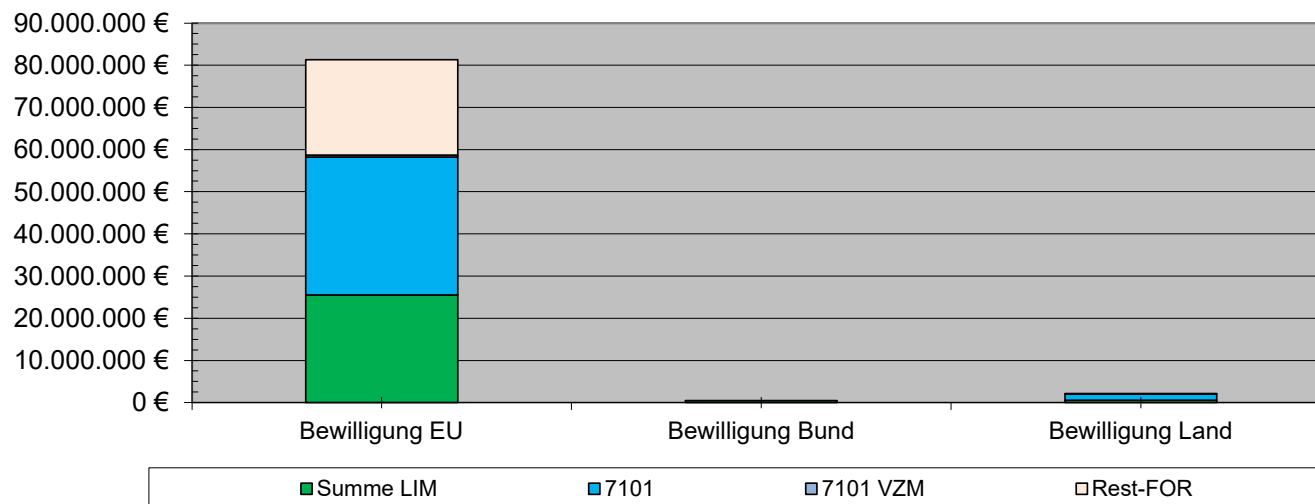


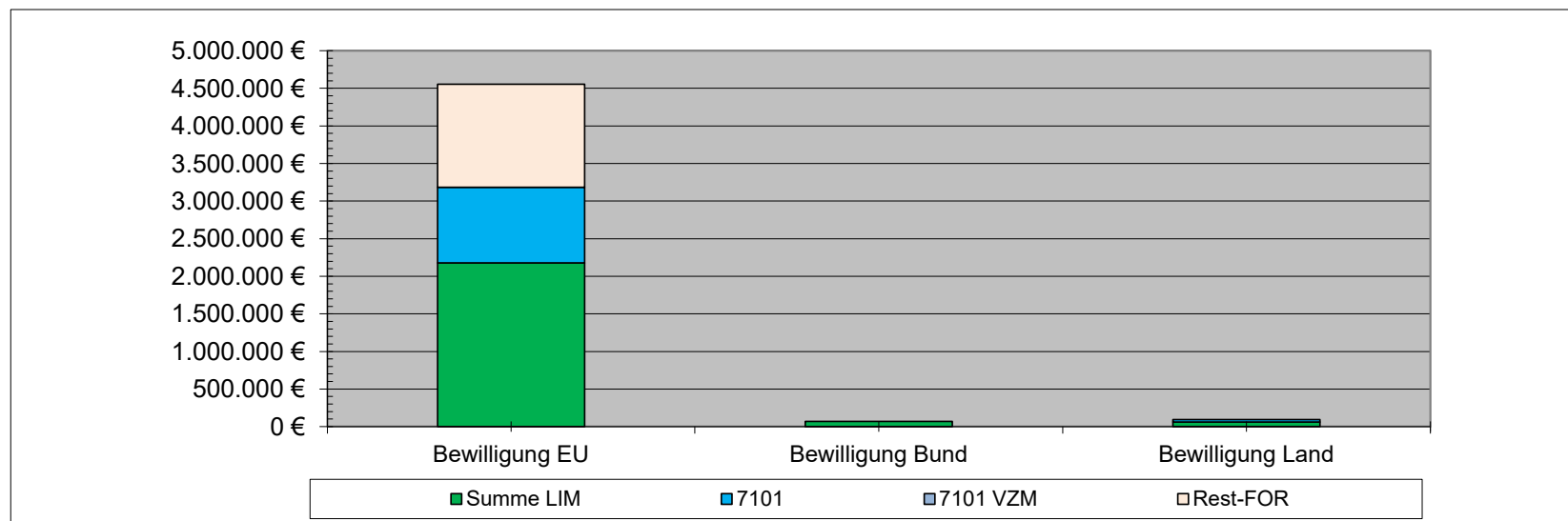
ELER FOR - Bewilligung

LAG	Gesamtübersicht							FOR: 81.269.700,00 €
FP	Gesamtinvestition	förderfähige Ausgaben	Bewilligung gesamt	Bewilligung EU	Bewilligung Bund	Bewilligung Land	Bewilligung Sonstige	Anzahl
6104	0,00 €	0,00 €	0,00 €	0,00 €	0,00 €	0,00 €	0,00 €	0
6302	1.528.187,08 €	1.356.592,22 €	991.024,17 €	991.024,17 €	0,00 €	0,00 €	0,00 €	5
6310	4.375.659,24 €	3.721.957,46 €	3.031.872,83 €	2.819.663,24 €	0,00 €	212.209,59 €	0,00 €	43
6310 VZM	0,00 €	0,00 €	0,00 €	0,00 €	0,00 €	0,00 €	0,00 €	0
6309	15.815.281,56 €	12.900.563,33 €	6.886.766,18 €	6.692.639,95 €	116.475,27 €	77.650,96 €	0,00 €	166
6314	17.274.129,95 €	15.900.881,34 €	10.583.686,06 €	10.226.881,08 €	214.082,50 €	142.722,48 €	0,00 €	155
6314 VZM	789.451,83 €	713.968,76 €	535.476,56 €	535.476,56 €	0,00 €	0,00 €	0,00 €	2
6311	3.139.846,52 €	2.470.942,87 €	1.283.891,51 €	1.202.793,08 €	48.658,93 €	32.439,50 €	0,00 €	43
6315	5.618.471,48 €	5.107.199,94 €	3.189.269,30 €	3.004.326,61 €	110.965,38 €	73.977,31 €	0,00 €	76
6315 VZM	19.320,67 €	19.320,67 €	14.490,49 €	13.041,44 €	869,43 €	579,62 €	0,00 €	1
FP	0,00 €	0,00 €	0,00 €	0,00 €	0,00 €	0,00 €	0,00 €	0
FP	0,00 €	0,00 €	0,00 €	0,00 €	0,00 €	0,00 €	0,00 €	0
Summe LIM	48.560.348,33 €	42.191.426,59 €	26.516.477,10 €	25.485.846,13 €	491.051,51 €	539.579,46 €	0,00 €	491
7101	55.798.523,29 €	50.602.425,67 €	34.268.898,79 €	32.706.233,58 €	0,00 €	1.562.665,21 €	0,00 €	497
7101 VZM	785.532,80 €	743.147,88 €	522.690,79 €	516.191,39 €	0,00 €	6.499,40 €	0,00 €	5
7102	1.535.608,58 €	1.488.481,06 €	1.331.553,69 €	1.307.949,32 €	0,00 €	23.604,37 €	0,00 €	48
7103	14.264.545,45 €	14.194.913,30 €	12.666.364,93 €	12.666.232,57 €	0,00 €	132,36 €	0,00 €	38
Summe LEADER	72.384.210,12 €	67.028.967,91 €	48.789.508,20 €	47.196.606,86 €	0,00 €	1.592.901,34 €	0,00 €	588
Summe ELER (FOR)	105.144.404,42 €	93.537.000,14 €	61.308.066,68 €	58.708.271,10 €	491.051,51 €	2.108.744,07 €	0,00 €	993
Rest-FOR				22.561.428,90 €				



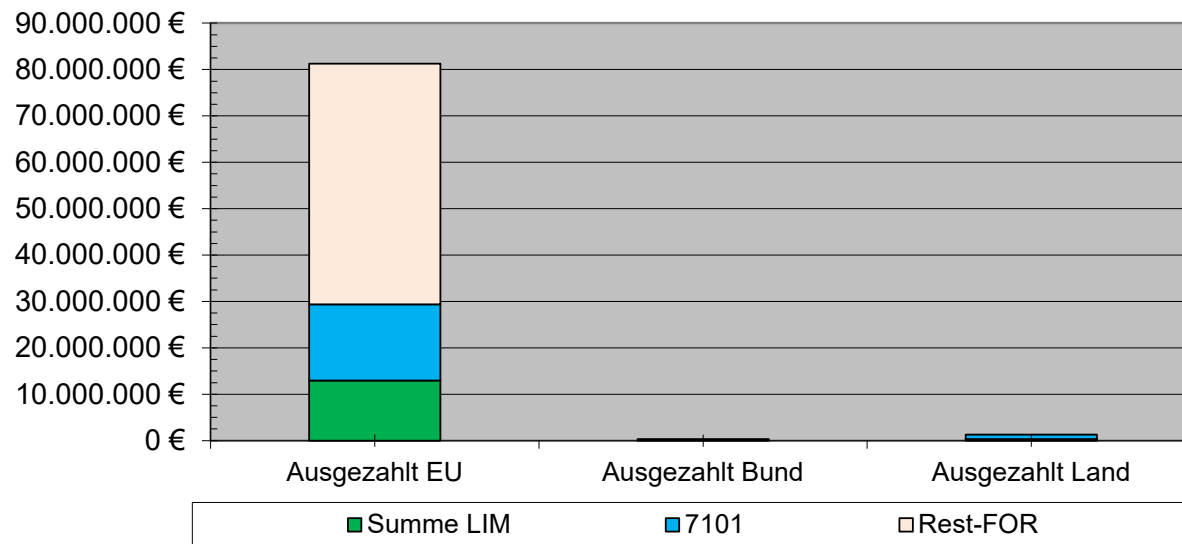
ELER FOR - Bewilligung

LAG	Mittlere Elbe/Fläming							FOR: 4.555.848,00 €
FP	Gesamt-investition	förderfähige Ausgaben	Bewilligung gesamt	Bewilligung EU	Bewilligung Bund	Bewilligung Land	Bewilligung Sonstige	Anzahl
6104	0,00 €	0,00 €	0,00 €	0,00 €	0,00 €	0,00 €	0,00 €	0
6302	0,00 €	0,00 €	0,00 €	0,00 €	0,00 €	0,00 €	0,00 €	0
6310	176.616,37 €	169.656,44 €	152.690,75 €	137.421,63 €	0,00 €	15.269,12 €	0,00 €	3
6310 VZM	0,00 €	0,00 €	0,00 €	0,00 €	0,00 €	0,00 €	0,00 €	0
6309	2.251.949,73 €	1.427.301,46 €	989.242,71 €	979.081,39 €	6.096,77 €	4.064,55 €	0,00 €	7
6314	1.014.421,05 €	947.839,74 €	604.146,65 €	556.780,13 €	28.419,88 €	18.946,64 €	0,00 €	8
6314 VZM	0,00 €	0,00 €	0,00 €	0,00 €	0,00 €	0,00 €	0,00 €	0
6311	219.388,40 €	177.279,95 €	79.775,96 €	71.798,34 €	4.786,55 €	3.191,07 €	0,00 €	4
6315	755.795,64 €	688.018,96 €	479.883,42 €	431.895,02 €	28.793,00 €	19.195,40 €	0,00 €	6
6315 VZM	0,00 €	0,00 €	0,00 €	0,00 €	0,00 €	0,00 €	0,00 €	0
FP	0,00 €	0,00 €	0,00 €	0,00 €	0,00 €	0,00 €	0,00 €	0
FP	0,00 €	0,00 €	0,00 €	0,00 €	0,00 €	0,00 €	0,00 €	0
<b>Summe LIM</b>	<b>4.418.171,19 €</b>	<b>3.410.096,55 €</b>	<b>2.305.739,49 €</b>	<b>2.176.976,51 €</b>	<b>68.096,20 €</b>	<b>60.666,78 €</b>	<b>0,00 €</b>	<b>28</b>
7101	1.470.279,37 €	1.424.808,82 €	1.038.405,46 €	1.006.041,16 €	0,00 €	32.364,30 €	0,00 €	19
7101 VZM	0,00 €	0,00 €	0,00 €	0,00 €	0,00 €	0,00 €	0,00 €	0
7102	0,00 €	0,00 €	0,00 €	0,00 €	0,00 €	0,00 €	0,00 €	0
7103	758.048,52 €	757.605,96 €	676.729,96 €	676.630,17 €	0,00 €	99,79 €	0,00 €	2
<b>Summe LEADER</b>	<b>2.228.327,89 €</b>	<b>2.182.414,78 €</b>	<b>1.715.135,42 €</b>	<b>1.682.671,33 €</b>	<b>0,00 €</b>	<b>32.464,09 €</b>	<b>0,00 €</b>	<b>21</b>
<b>Summe ELER (FOR)</b>	<b>5.888.450,56 €</b>	<b>4.834.905,37 €</b>	<b>3.344.144,95 €</b>	<b>3.183.017,67 €</b>	<b>68.096,20 €</b>	<b>93.031,08 €</b>	<b>0,00 €</b>	<b>47</b>
Rest-FOR				1.372.830,33 €				



ELER FOR - Auszahlung

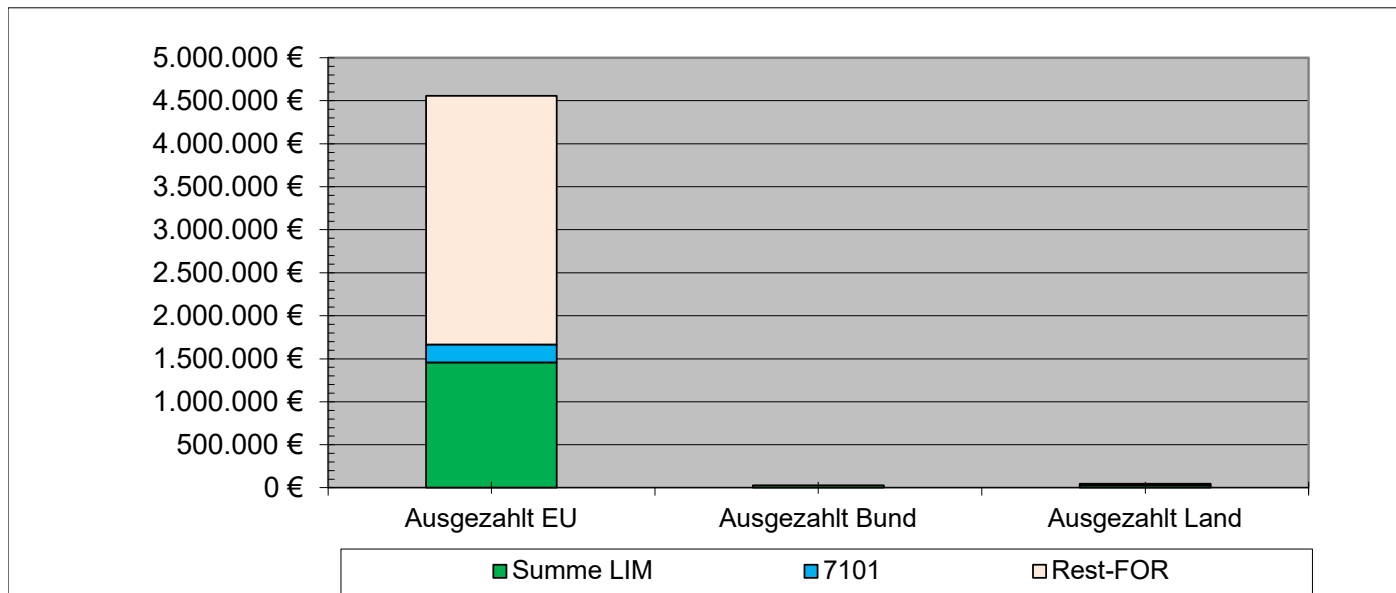
LAG	Gesamtübersicht					FOR: 81.269.700,00 €
FP	Ausgezahlt gesamt	Ausgezahlt EU	Ausgezahlt Bund	Ausgezahlt Land	Ausgezahlt Sonstige	Anzahl
6104	0,00 €	0,00 €	0,00 €	0,00 €	0,00 €	0
6302	450.677,54 €	450.677,54 €	0,00 €	0,00 €	0,00 €	3
6310	1.296.095,53 €	1.204.055,59 €	0,00 €	92.039,94 €	0,00 €	19
6309	6.644.351,08 €	6.450.224,85 €	116.475,27 €	77.650,96 €	0,00 €	163
6314	3.070.474,99 €	2.903.639,47 €	100.101,09 €	66.734,43 €	0,00 €	60
6311	1.221.500,51 €	1.140.402,08 €	48.658,93 €	32.439,50 €	0,00 €	42
6315	903.077,20 €	825.256,60 €	46.692,23 €	31.128,37 €	0,00 €	28
FP	0,00 €	0,00 €	0,00 €	0,00 €	0,00 €	0
FP	0,00 €	0,00 €	0,00 €	0,00 €	0,00 €	0
Summe LIM	13.586.176,85 €	12.974.256,13 €	311.927,52 €	299.993,20 €	0,00 €	315
7101	17.396.695,17 €	16.382.080,58 €	0,00 €	1.014.614,59 €	0,00 €	298
7102	574.084,86 €	558.679,30 €	0,00 €	15.405,56 €	0,00 €	30
7103	9.191.967,54 €	9.191.875,56 €	0,00 €	91,98 €	0,00 €	38
Summe LEADER	27.162.747,57 €	26.132.635,44 €	0,00 €	1.030.112,13 €	0,00 €	366
Summe ELER (FOR)	30.982.872,02 €	29.356.336,71 €	311.927,52 €	1.314.607,79 €	0,00 €	613
Rest-FOR		51.913.363,29 €				



ELER FOR - Auszahlung

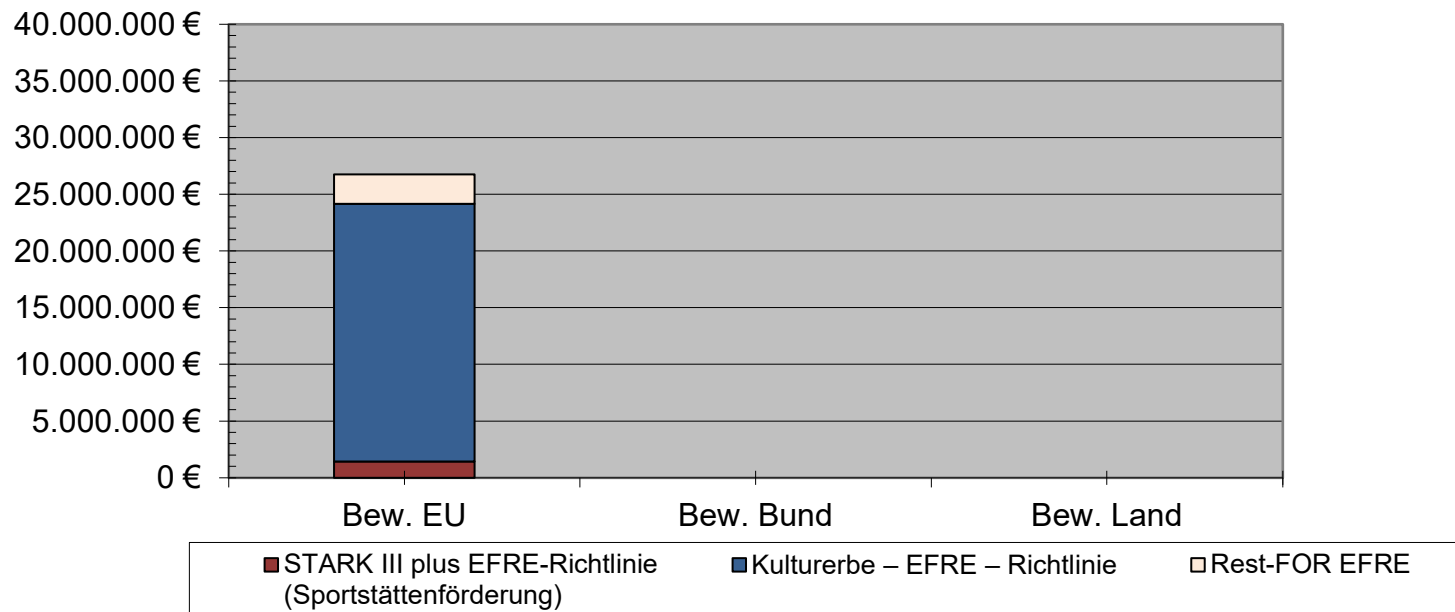
LAG Mittlere Elbe/Fläming FOR: 4.555.848,00 €

FP	Ausgezahlt gesamt	Ausgezahlt EU	Ausgezahlt Bund	Ausgezahlt Land	Ausgezahlt Sonstige	Anzahl
6104	0,00 €	0,00 €	0,00 €	0,00 €	0,00 €	0
6302	0,00 €	0,00 €	0,00 €	0,00 €	0,00 €	0
6310	80.712,58 €	72.641,29 €	0,00 €	8.071,29 €	0,00 €	2
6309	989.242,71 €	979.081,39 €	6.096,77 €	4.064,55 €	0,00 €	7
6314	241.113,82 €	221.922,97 €	11.514,50 €	7.676,35 €	0,00 €	4
6311	79.775,96 €	71.798,34 €	4.786,55 €	3.191,07 €	0,00 €	4
6315	125.945,82 €	113.351,22 €	7.556,75 €	5.037,85 €	0,00 €	1
FP	0,00 €	0,00 €	0,00 €	0,00 €	0,00 €	0
FP	0,00 €	0,00 €	0,00 €	0,00 €	0,00 €	0
Summe LIM	1.516.790,89 €	1.458.795,21 €	29.954,57 €	28.041,11 €	0,00 €	18
7101	224.796,39 €	206.250,20 €	0,00 €	18.546,19 €	0,00 €	10
7102	0,00 €	0,00 €	0,00 €	0,00 €	0,00 €	0
7103	503.350,12 €	503.325,26 €	0,00 €	24,86 €	0,00 €	2
Summe LEADER	728.146,51 €	709.575,46 €	0,00 €	18.571,05 €	0,00 €	12
Summe ELER (FOR)	1.741.587,28 €	1.665.045,41 €	29.954,57 €	46.587,30 €	0,00 €	28
Rest-FOR		2.890.802,59 €				



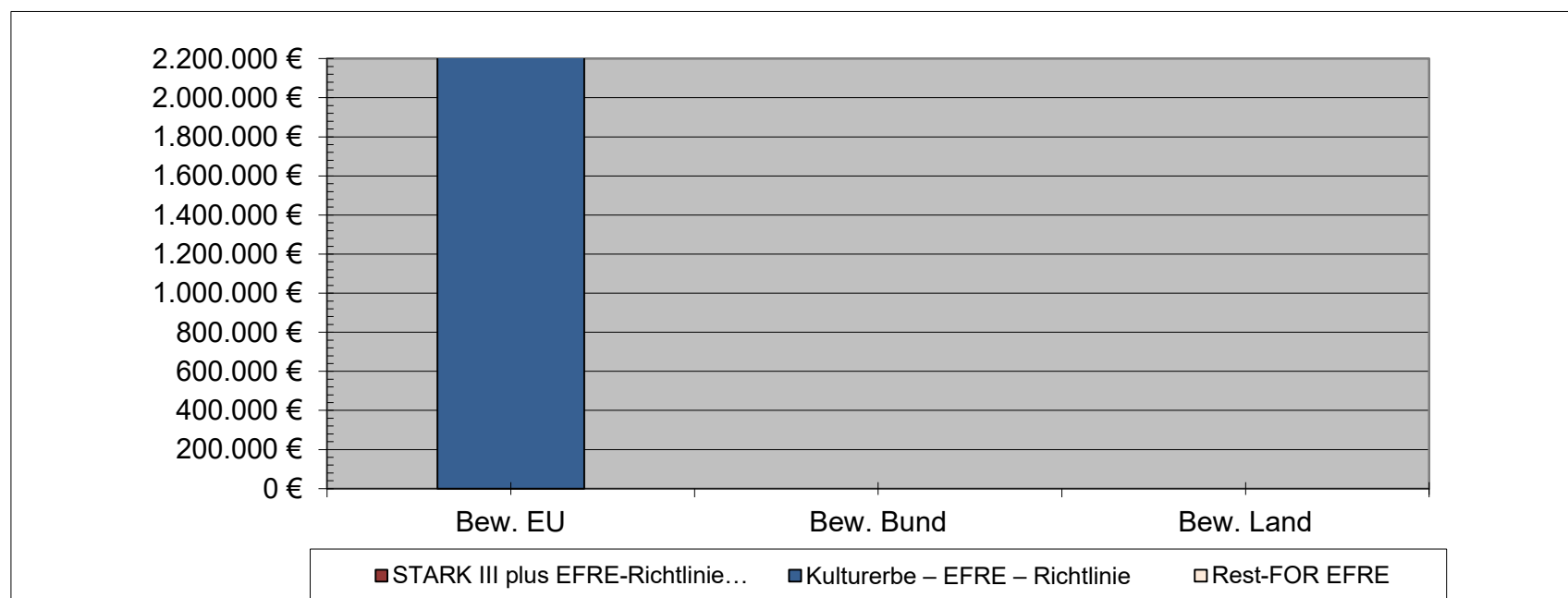
EFRE FOR - Bewilligung

LAG	Gesamtübersicht				FOR: 26.748.000,00 €
FP	Bew. EU	Bew. Bund	Bew. Land	Bew. Sonst.	Anzahl
STARK III plus EFRE-Richtlinie (Sportstättenförderung)	1.418.611,42 €	0,00 €	0,00 €	0,00 €	7
Kulturerbe – EFRE – Richtlinie	22.727.702,32 €	0,00 €	0,00 €	0,00 €	54
	0,00 €	0,00 €	0,00 €	0,00 €	0
	0,00 €	0,00 €	0,00 €	0,00 €	0
<b>Summe EFRE (FOR)</b>	<b>24.146.313,74 €</b>	<b>0,00 €</b>	<b>0,00 €</b>	<b>0,00 €</b>	<b>61</b>
Rest-FOR EFRE	2.601.686,26 €				



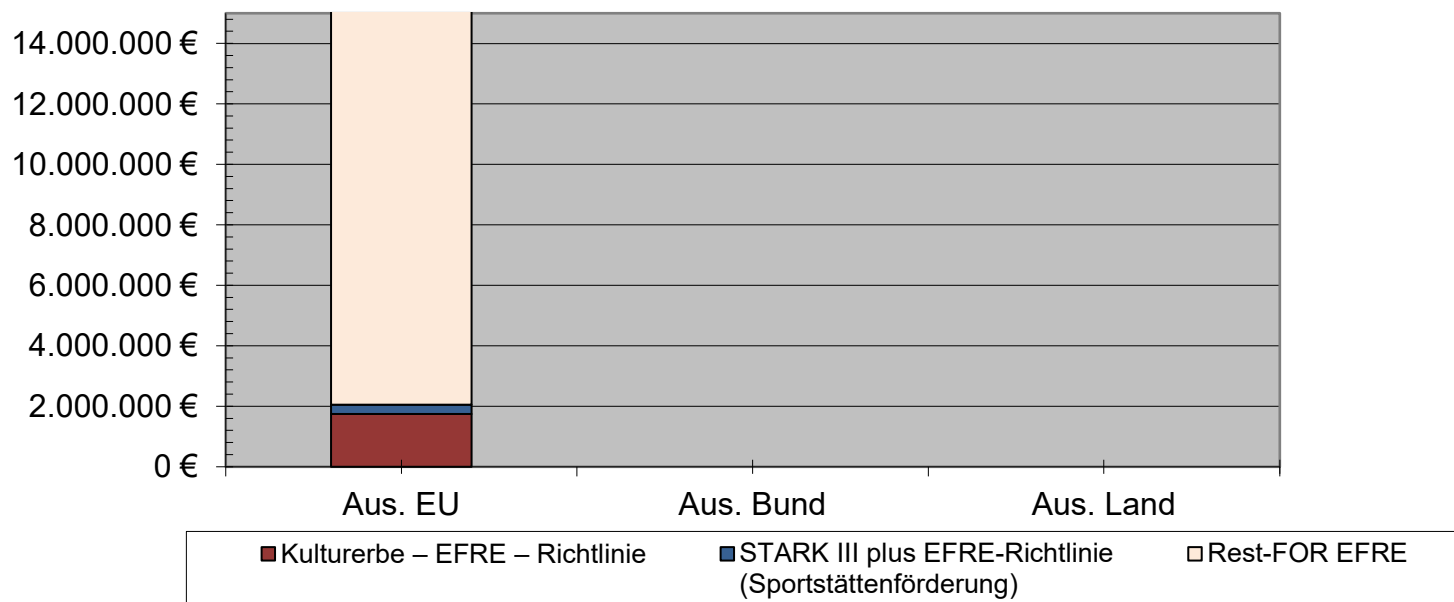
EFRE FOR - Bewilligung

LAG	Mittlere Elbe/Fläming				FOR: 2.184.000,00 €
FP	Bew. EU	Bew. Bund	Bew. Land	Bew. Sonst.	Anzahl
STARK III plus EFRE-Richtlinie (Sportstättenförderung)	0,00 €	0,00 €	0,00 €	0,00 €	0
Kulturerbe – EFRE – Richtlinie	2.550.941,32 €	0,00 €	0,00 €	0,00 €	3
	0,00 €	0,00 €	0,00 €	0,00 €	0
	0,00 €	0,00 €	0,00 €	0,00 €	0
<b>Summe EFRE (FOR)</b>	<b>2.550.941,32 €</b>	<b>0,00 €</b>	<b>0,00 €</b>	<b>0,00 €</b>	<b>3</b>
<b>Rest-FOR EFRE</b>					



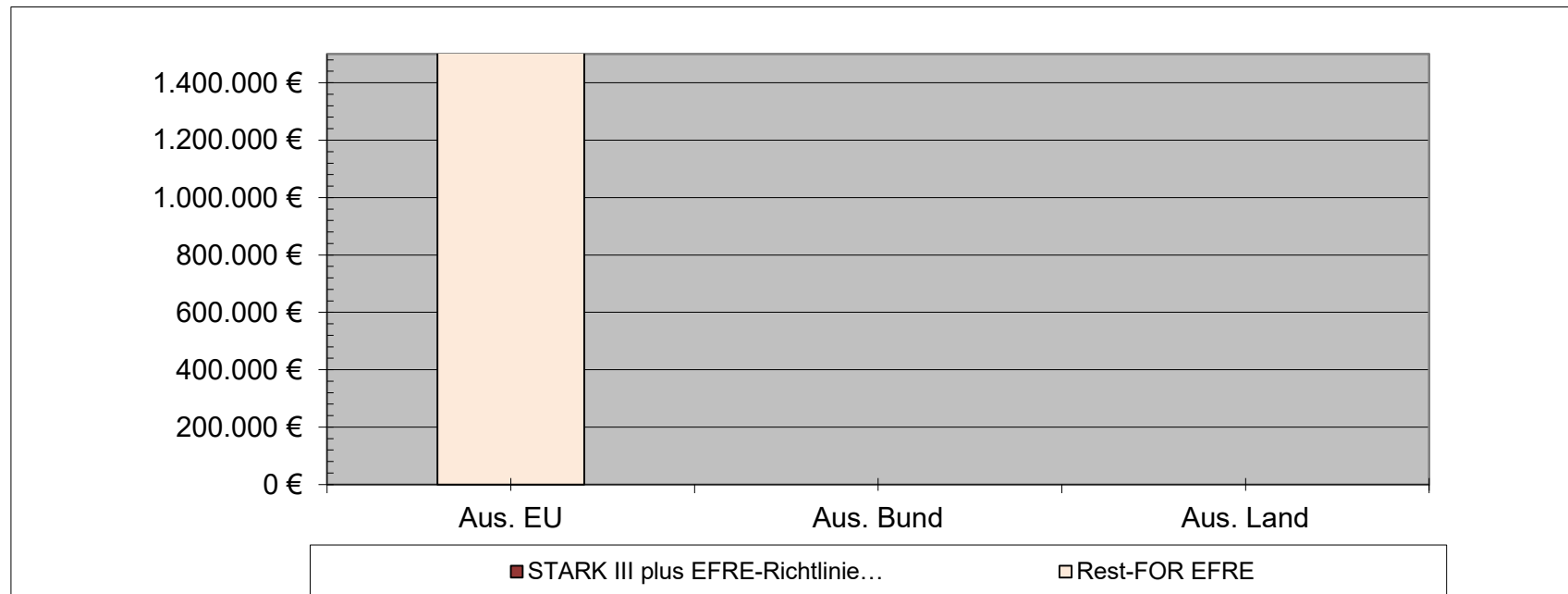
EFRE FOR - Auszahlung

LAG	Gesamtübersicht				FOR: 26.748.000,00 €
FP	Aus. EU	Aus. Bund	Aus. Land	Aus. Sonst.	Anzahl Bewilligungen
Kulturerbe – EFRE – Richtlinie	1.743.593,96 €	0,00 €	0,00 €	0,00 €	54
STARK III plus EFRE-Richtlinie (Sportstättenförderung)	311.688,24 €	0,00 €	0,00 €	0,00 €	5
	0,00 €	0,00 €	0,00 €	0,00 €	0
	0,00 €	0,00 €	0,00 €	0,00 €	0
<b>Summe EFRE (FOR)</b>	<b>2.055.282,20 €</b>	<b>0,00 €</b>	<b>0,00 €</b>	<b>0,00 €</b>	<b>59</b>
<b>Rest-FOR EFRE</b>	<b>24.692.717,80 €</b>				



EFRE FOR - Auszahlung

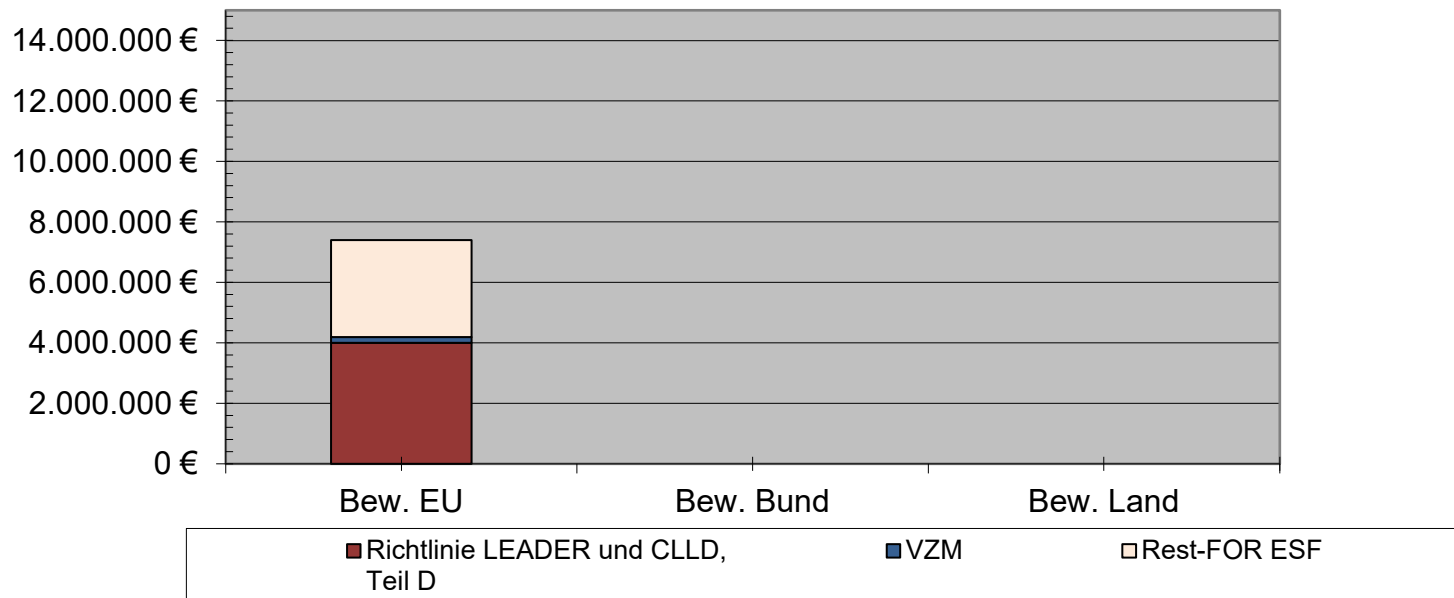
LAG	Mittlere Elbe/Fläming				FOR: 2.184.000,00 €
FP	Aus. EU	Aus. Bund	Aus. Land	Aus. Sonst.	Anzahl Bewilligungen
STARK III plus EFRE-Richtlinie (Sportstättenförderung)	0,00 €	0,00 €	0,00 €	0,00 €	0
Kulturerbe – EFRE – Richtlinie	315.708,54 €	0,00 €	0,00 €	0,00 €	3
	0,00 €	0,00 €	0,00 €	0,00 €	0
	0,00 €	0,00 €	0,00 €	0,00 €	0
<b>Summe EEFR (FOR)</b>	<b>315.708,54 €</b>	<b>0,00 €</b>	<b>0,00 €</b>	<b>0,00 €</b>	<b>3</b>
<b>Rest-FOR EFRE</b>	<b>1.868.291,46 €</b>				



ESF FOR - Bewilligung

**LAG** **Gesamtübersicht** **FOR: 7.393.810,07 €**

FP	Bew. EU	Bew. Bund	Bew. Land	Bew. Sonst.	Anzahl
Richtlinie LEADER und CLLD, Teil D	3.997.284,74 €	0,00 €	0,00 €	0,00 €	102
VZM	195.645,87 €	0,00 €	0,00 €	0,00 €	0
	0,00 €	0,00 €	0,00 €	0,00 €	0
	0,00 €	0,00 €	0,00 €	0,00 €	0
<b>Summe ESF (FOR)</b>	<b>4.192.930,61 €</b>	<b>0,00 €</b>	<b>0,00 €</b>	<b>0,00 €</b>	<b>102</b>
<b>Rest-FOR ESF</b>	<b>3.200.879,46 €</b>				



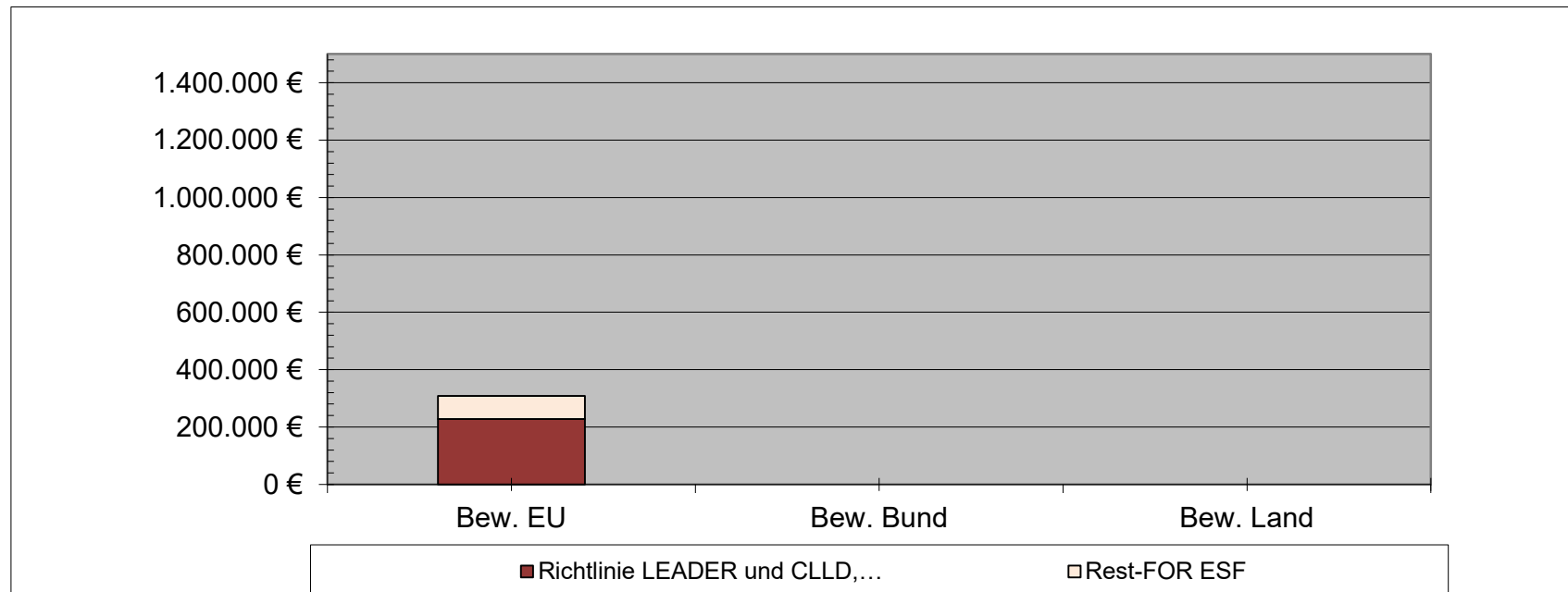
ESF FOR - Bewilligung

LAG

Mittlere Elbe/Fläming

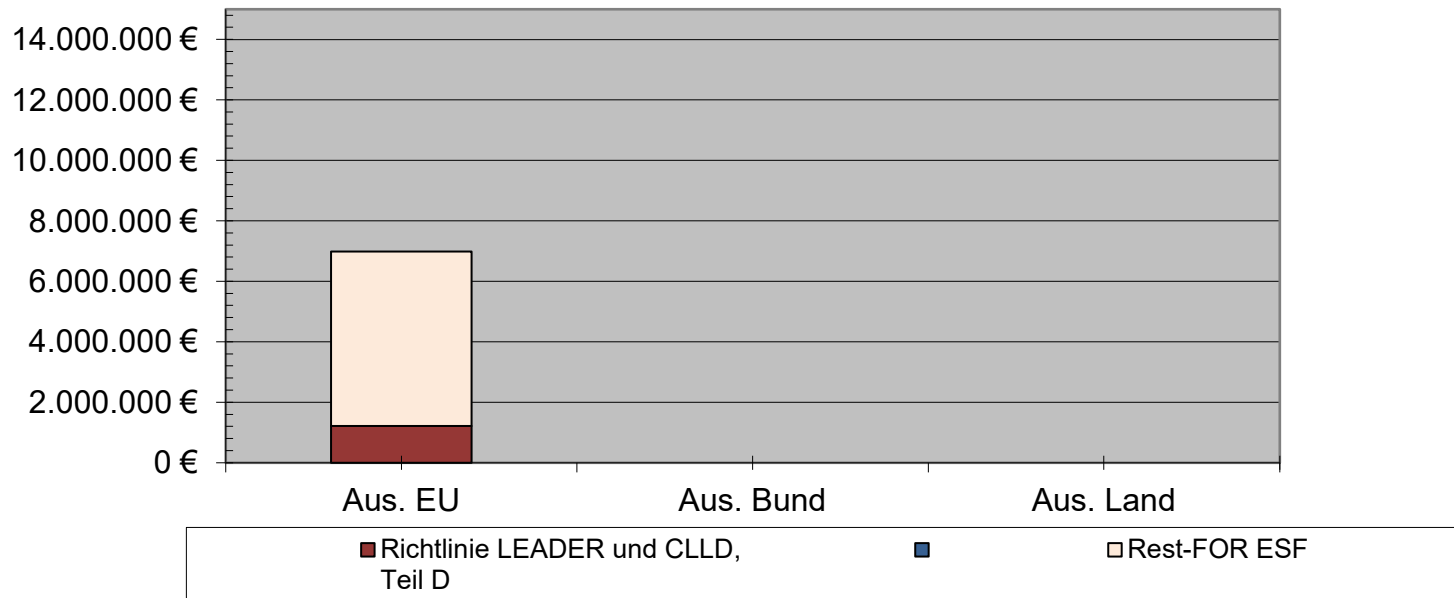
FOR: 308.622,40 €

FP	Bew. EU	Bew. Bund	Bew. Land	Bew. Sonst.	Anzahl
Richtlinie LEADER und CLLD, Teil D	227.828,97 €	0,00 €	0,00 €	0,00 €	6
VZM	0,00 €	0,00 €	0,00 €	0,00 €	0
	0,00 €	0,00 €	0,00 €	0,00 €	0
	0,00 €	0,00 €	0,00 €	0,00 €	0
<b>Summe ESF (FOR)</b>	<b>227.828,97 €</b>	<b>0,00 €</b>	<b>0,00 €</b>	<b>0,00 €</b>	<b>6</b>
<b>Rest-FOR ESF</b>	<b>80.793,43 €</b>				



ESF FOR - Auszahlung

LAG	Gesamtübersicht				FOR: 6.984.098,54 €
FP	Aus. EU	Aus. Bund	Aus. Land	Aus. Sonst.	Anzahl Bewilligungen
Richtlinie LEADER und CLLD, Teil D	1.216.324,03 €	0,00 €	0,00 €	0,00 €	102
	0,00 €	0,00 €	0,00 €	0,00 €	0
	0,00 €	0,00 €	0,00 €	0,00 €	0
	0,00 €	0,00 €	0,00 €	0,00 €	0
Summe ESF (FOR)	1.216.324,03 €	0,00 €	0,00 €	0,00 €	102
Rest-FOR ESF	5.767.774,51 €				



ESF FOR - Auszahlung

LAG	Mittlere Elbe/Fläming				FOR: 276.000,00 €
FP	Aus. EU	Aus. Bund	Aus. Land	Aus. Sonst.	Anzahl Bewilligungen
Richtlinie LEADER und CLLD, Teil D	15.314,71 €	0,00 €	0,00 €	0,00 €	6
	0,00 €	0,00 €	0,00 €	0,00 €	0
	0,00 €	0,00 €	0,00 €	0,00 €	0
	0,00 €	0,00 €	0,00 €	0,00 €	0
<b>Summe ESF (FOR)</b>	<b>15.314,71 €</b>	<b>0,00 €</b>	<b>0,00 €</b>	<b>0,00 €</b>	<b>6</b>
<b>Rest-FOR ESF</b>	<b>260.685,29 €</b>				

